

MediaOne

SCHEDA TECNICA DATI

DOOH & OOH Advertising

DOOH



Circuito Impact
Circuito Onetv
Circuito Digimupi
Skyscraper

OOH



Circuito Mupi
Pensiline
Grandi Formati
Progetti Speciali

TRENI



Brandizzazione Treni
Interno & Esterno
Trenord
Malpensa Express

SPECIAL



DigitalShop Cadorna
Hostess & Desk
Temporary Shop
Progetti Speciali

Stazioni Ferroviarie
RFI, TRENORD e FNM



600
stazioni

Treni Brandizzabili
Trenord e Malpensa Express



400
treni

Arredo Urbano Rimini
Metromare Rimini e Riccione



228
pensiline

Copertura territoriale La nostra offerta

5000
impianti

18
regioni

600
stazioni



Copertura Territoriale Impianti Statici

3700
impianti
statici



18
regioni

Copertura del 90% del
territorio italiano con
altissima capillarità



Copertura Territoriale Impianti Digitali

1300
impianti
digitali



14
regioni

Copertura del 70% del
territorio italiano con
altissima capillarità



Servizi Analytics

Misurazione dati



Il Servizio Analytics include le seguenti feature che saranno attivate in seguito all'installazione dei device Head-Counter (inclusi nel servizio) e calibrate nella fase iniziale del progetto:

- **OTS pedoni (Opportunity To See):**

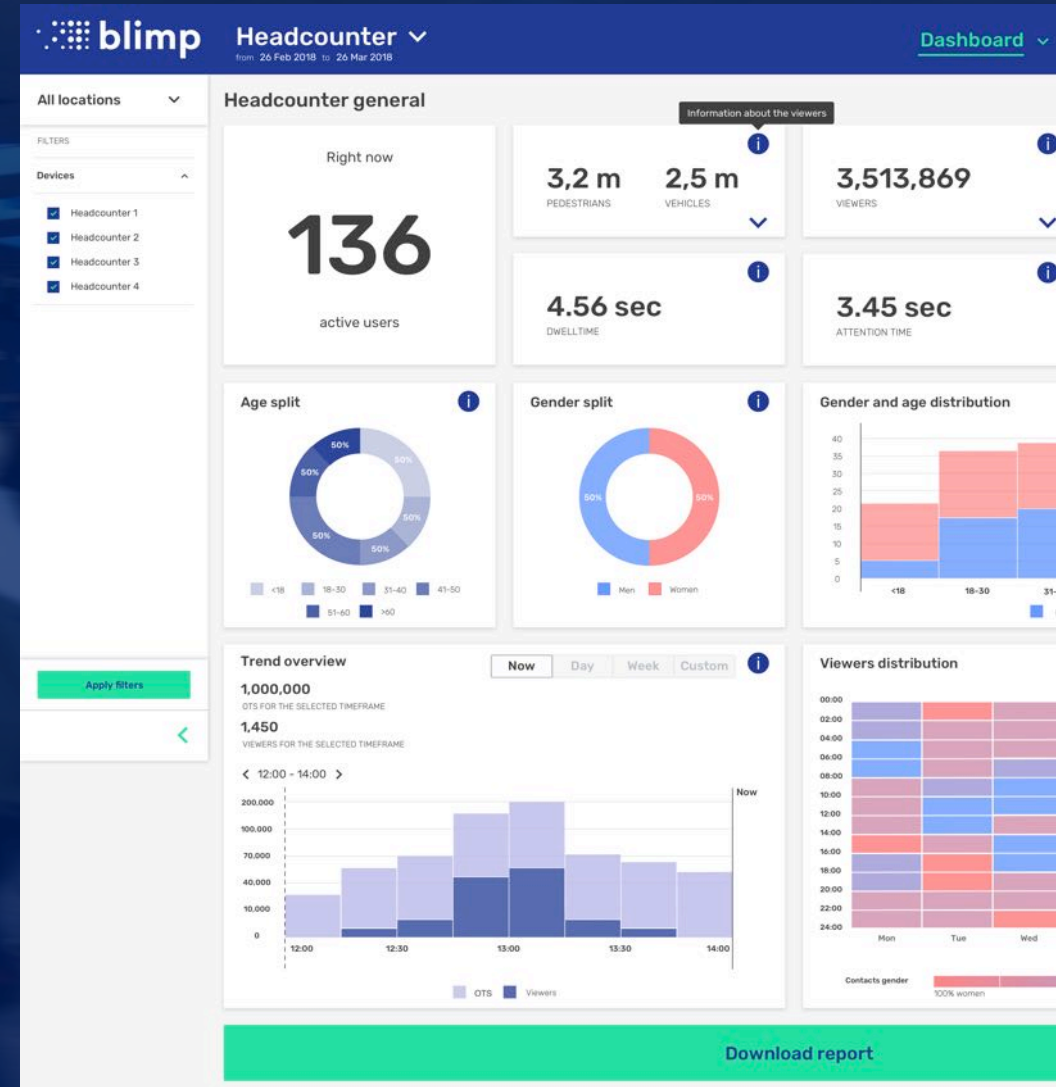
Numero di pedoni esposti all'impianto pubblicitario, e in grado di vederne il contenuto, per un periodo minimo di 2 sec: il numero si riferisce ai passaggi «lordi», ossia una persona può passare più volte all'interno dell'area e il sistema conta i singoli passaggi

- **Viewers:**

Quota degli esposti a cui si attribuisce una soglia minima di attenzione verso il contenuto, pari ad 1 secondo

- Distribuzione socio-demografica per genere e fascia d'età effettuata su un'analisi statistica dei pedoni che transitano nell'area monitorata dei quali è possibile rilevarne il volto

- Tempo di permanenza (Dwell Time): tempo medio passato dalla singola OTS nel cono di visibilità dell'impianto



Audience measurement
CIRCUITI



Copertura territoriale **Circuito OneTv**

1159
impianti

14
regioni

110
stazioni



Ots, Views, Viewability, Genere, Età, Nazione 2023

Circuito OneTv

1
MLD

Numero di pedoni che transitano all'interno dell'area monitorata

OTS 

NAZIONE 



■ ITA 84%
■ STRA 16%

436
MLN

Numero di pedoni che dedicano attenzione al messaggio promozionale rivolgendo lo sguardo verso il contenuto

VIEWS 

ETA' 



■ CHILD 4%
■ YOUNG 7%
■ ADULT 63%
■ SENIOR 26%

44
%

Rapporto tra il numero di pedoni che transitano e il numero di pedoni che rivolgono lo sguardo verso il contenuto

VIEWABILITY 

GENERE 



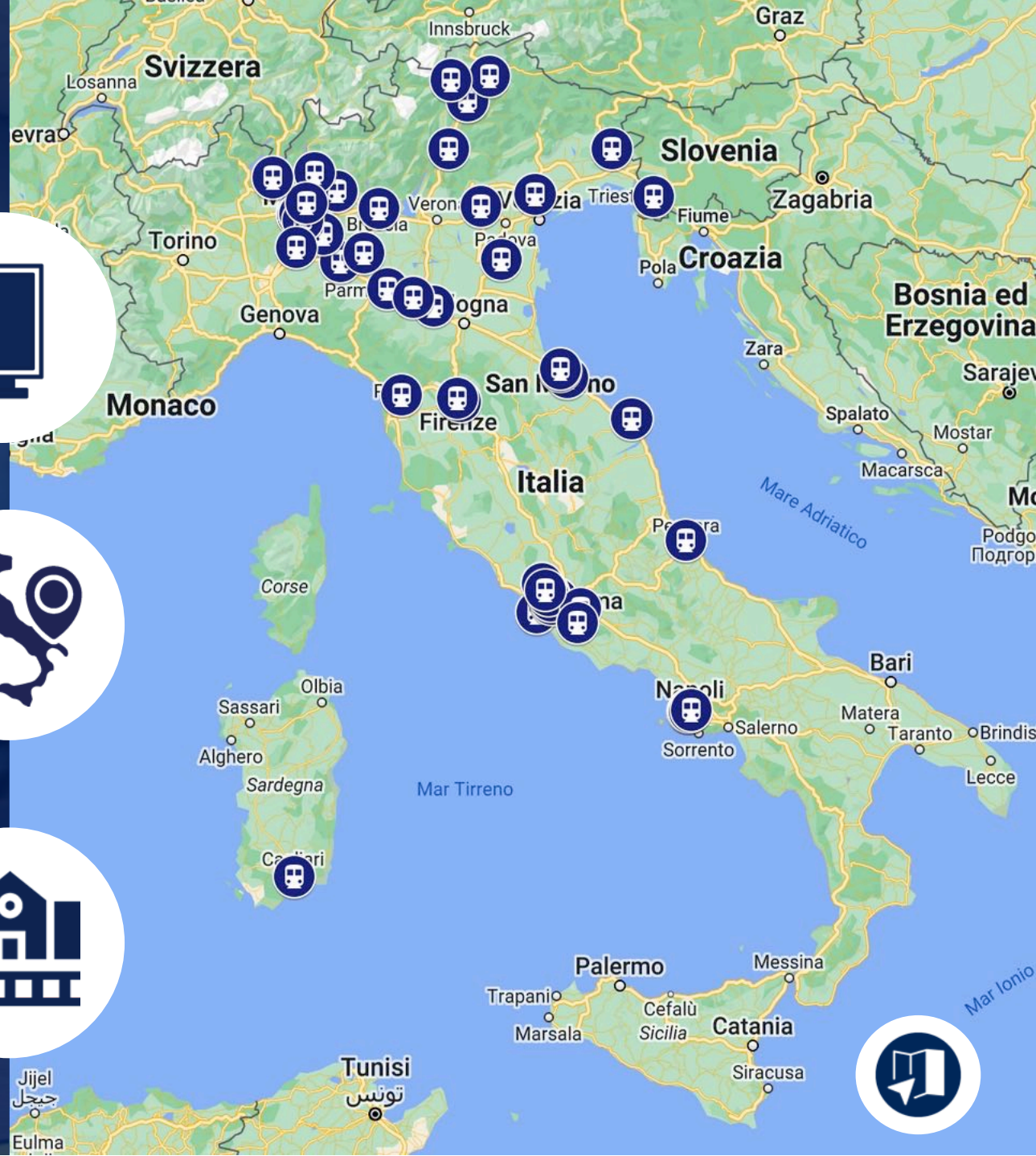
■ MAN 55%
■ WOMAN 45%

Copertura territoriale Circuito Digimupi

213
impianti

10
regioni

53
stazioni



Ots, Views, Viewability, Genere, Età, Nazione

Circuito Digimupi

2023

485
MLN

Numero di pedoni che transitano all'interno dell'area monitorata

OTS 

 NAZIONE



■ ITA 84%
■ STRA 16%

249
MLN

Numero di pedoni che dedicano attenzione al messaggio promozionale rivolgendo lo sguardo verso il contenuto

VIEWS 

 ETA'



■ CHILD 4%
■ YOUNG 7%
■ ADULT 63%
■ SENIOR 26%

51
%

Rapporto tra il numero di pedoni che transitano e il numero di pedoni che rivolgono lo sguardo verso il contenuto

VIEWABILITY 

 GENERE



■ MAN 55%
■ WOMAN 45%

Audience measurement
IMPACT



Circuito Impact

Media One propone un nuovo modello di incontro, multimediale e immersivo tra brand e pubblico, attraverso il **CIRCUITO IMPACT** di tre stazioni:

Milano Cadorna, Milano Bovisa e Milano Domodossola.

Installazioni digitali a LED di grandi dimensioni ad alta risoluzione, con audio posizionato strategicamente, trasformano gli spazi in vere e proprie occasioni di Media Experience, grazie al loro posizionamento ad hoc e unico della family feeling del circuito IMPACT di Media One.

Milano
Cadorna

Milano
Bovisa

Milano
Domodossola



VOLA CON IL NUOVO
AIRBUS A220-100
DA MILANO LINATE
A LONDON CITY.

ITA
AIRWAYS
A SKY FULL OF ITALY



Ots, Views, Viewability, Genere, Età, Nazione 2023

Stazione Milano Cadorna

130
MLN

Numero di pedoni che transitano all'interno dell'area monitorata

OTS 

NAZIONE 



■ ITA 84%
■ STRA 16%

41
MLN

Numero di pedoni che dedicano attenzione al messaggio promozionale rivolgendo lo sguardo verso il contenuto

VIEWS 

ETA' 



■ CHILD 4%
■ YOUNG 7%
■ ADULT 63%
■ SENIOR 26%

31
%

Rapporto tra il numero di pedoni che transitano e il numero di pedoni che rivolgono lo sguardo verso il contenuto

VIEWABILITY 

GENERE 



■ MAN 55%
■ WOMAN 45%

Ots, Views, Viewability, Genere, Età, Nazione 2023

Stazione Milano Bovisa

37
MLN

Numero di pedoni che transitano all'interno dell'area monitorata

OTS 

NAZIONE 



■ ITA 83%
■ STRA 17%

16
MLN

Numero di pedoni che dedicano attenzione al messaggio promozionale rivolgendo lo sguardo verso il contenuto

VIEWS 

ETA' 



■ CHILD 4%
■ YOUNG 7%
■ ADULT 63%
■ SENIOR 26%

43
%

Rapporto tra il numero di pedoni che transitano e il numero di pedoni che rivolgono lo sguardo verso il contenuto

VIEWABILITY 

GENERE 



■ MAN 55%
■ WOMAN 45%

Ots, Views, Viewability, Genere, Età, Nazione 2024

Stazione Milano Domodossola

2.2
MLN

Numero di pedoni che transitano all'interno dell'area monitorata

OTS 

NAZIONE 



■ ITA 83%
■ STRA 17%

820
MILA

Numero di pedoni che dedicano attenzione al messaggio promozionale rivolgendo lo sguardo verso il contenuto

VIEWS 

ETA' 



■ CHILD 0%
■ YOUNG 8%
■ ADULT 88%
■ SENIOR 4%

36
%

Rapporto tra il numero di pedoni che transitano e il numero di pedoni che rivolgono lo sguardo verso il contenuto

VIEWABILITY 

GENERE 



■ MAN 75%
■ WOMAN 25%

Dati Trenord
TRENI



Copertura Territoriale **Malpensa Express**

14
treni



140
corse
giornaliere

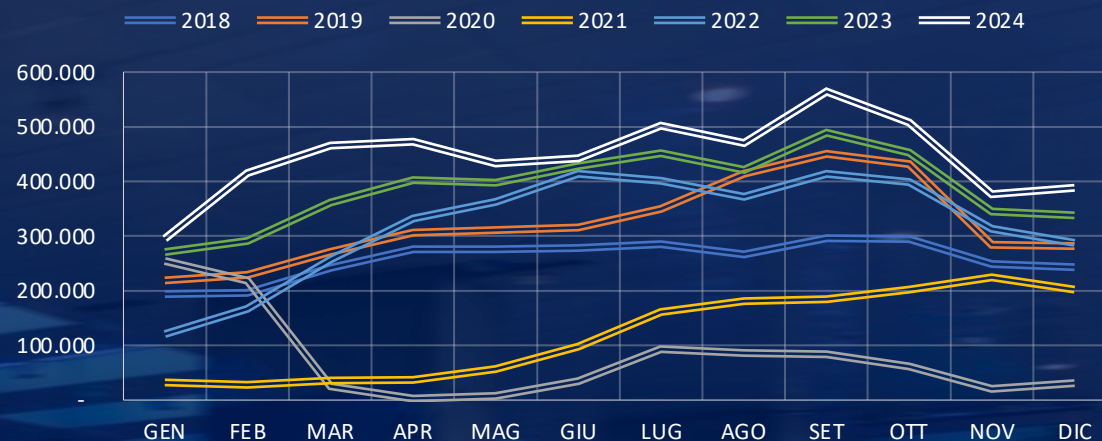


53
mila
passeggeri
giorno

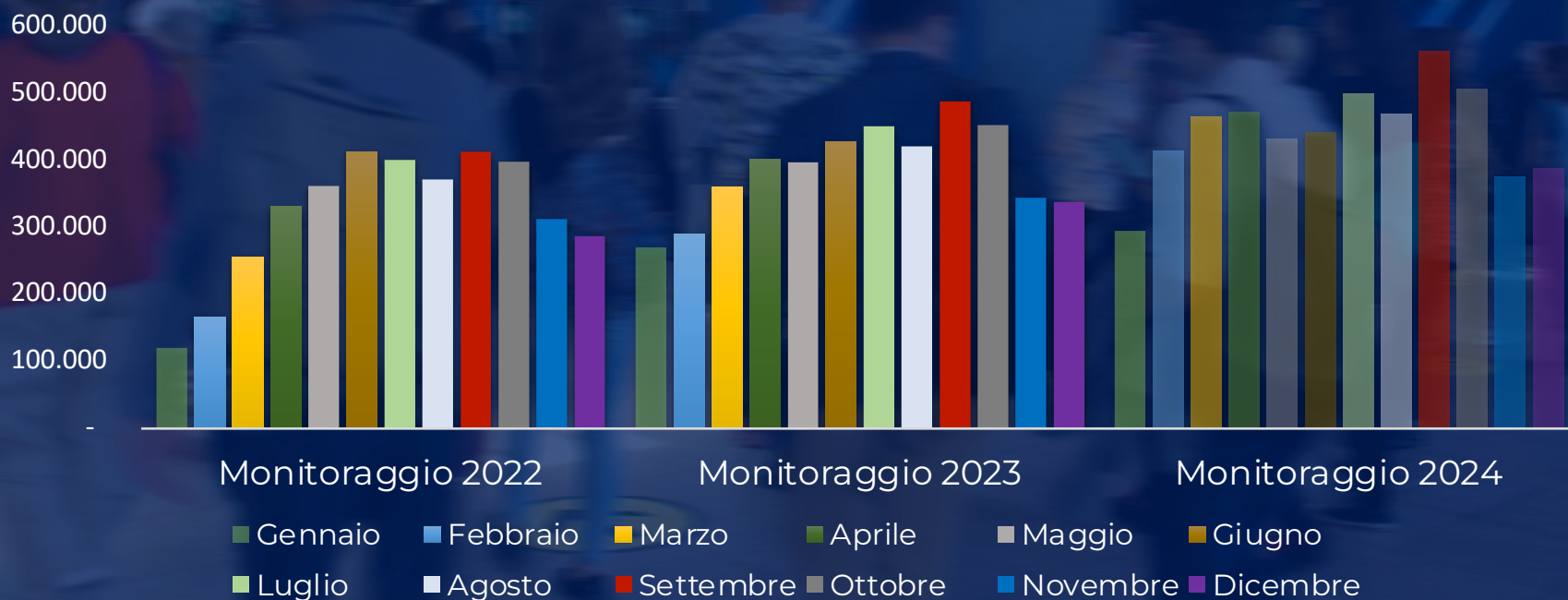


Dati Trenord Malpensa Express

Un trend positivo in continua crescita



Monitoraggio Passeggeri Malpensa Express
2022 – 2023 – previsione 2024



4,6
min

passengeri
anno

Copertura Territoriale **Flotta Trenord**

222
treni

2200
corse
giornaliere

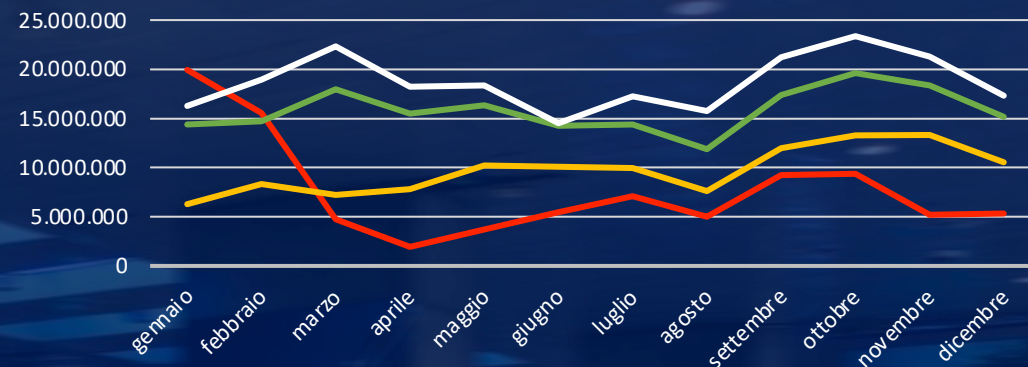
700
mila
passeggeri
giorno



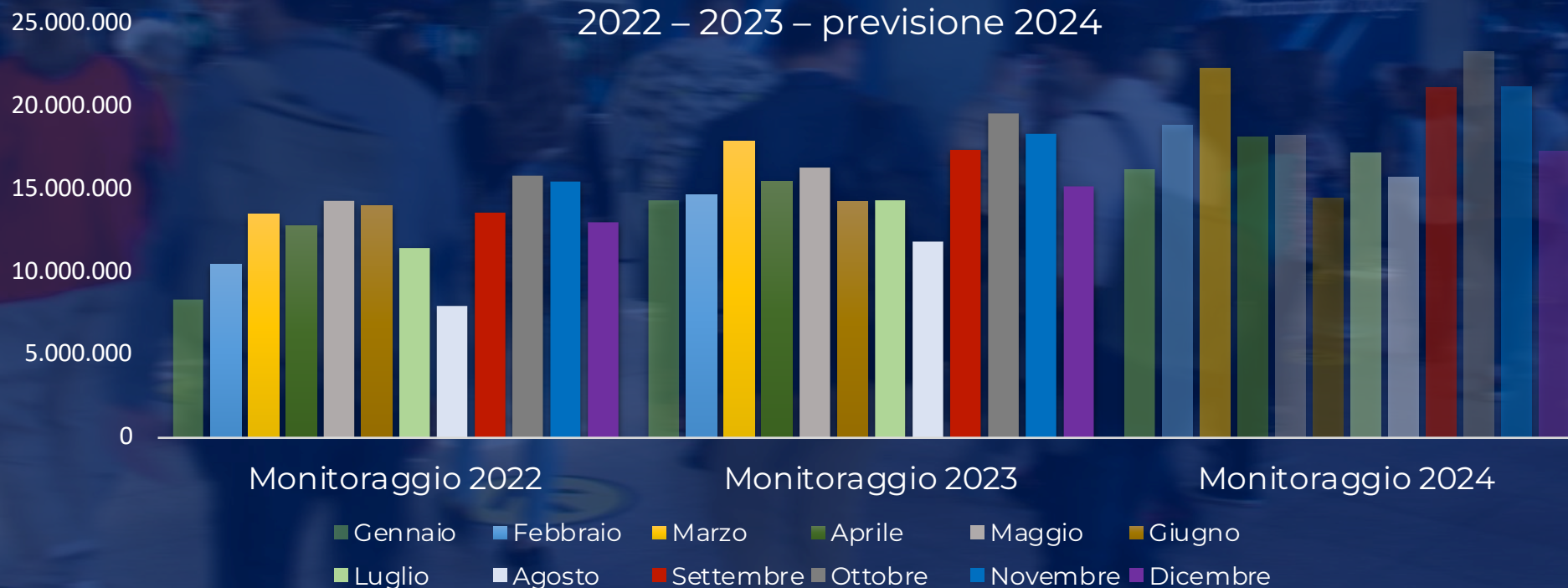
Dati Trenord 2022 – 2023 – previsione 2024

Flotta Trenord

Un trend positivo in continua crescita



Monitoraggio Passeggeri Trenord
2022 – 2023 – previsione 2024



**190
min**

passengeri
anno

MediaOne

GRAZIE PER L'ATTENZIONE

